

MUNICIPIO DE ZAPOPAN JALISCO

ADMINISTRACIÓN 2007 - 2009

INFORME FINANCIERO

MARZO 2008

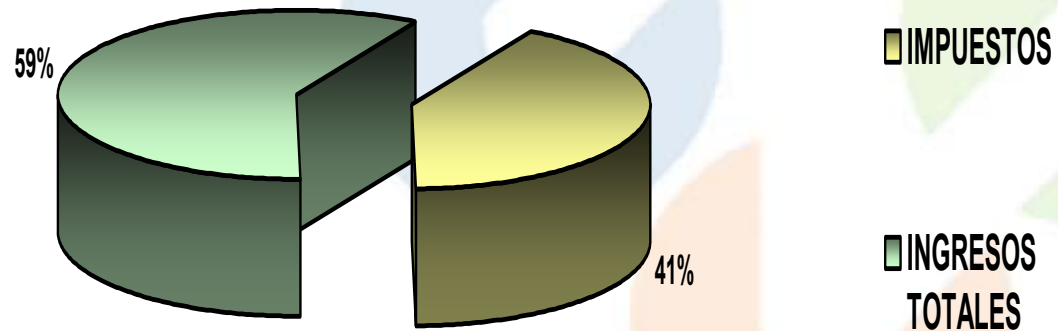


 INGRESOS


	MES		ACUMULADO	
IMPUESTOS	\$ 65,318,809.51	16.17 %	\$ 430,153,176.87	41.27 %
DERECHOS Y REGISTROS	21,901,822.36	5.42 %	65,039,718.18	6.24 %
PRODUCTOS	4,773,703.67	1.18 %	18,699,816.04	1.79 %
APROVECHAMIENTOS	133,705,560.86	33.10 %	143,907,194.38	13.81 %
PARTICIPACIONES Y RAMO 33	178,252,197.49	44.13 %	384,578,260.95	36.89 %
INGRESOS TOTALES	\$ 403,952,093.89	100.00 %	\$ 1,042,378,166.42	100.00 %



CONCEPTO	Ejercicio 2008			Comparativo a Marzo			
	Pronóstico	Por Percibir	Marzo	2008	2007	Variación	%
	IMPUESTO PREDIAL	\$ 461,376,897.00	\$ 105,877,195.58	\$ 31,899,718.04	\$ 355,499,701.42	\$ 283,910,169.50	71,589,531.92
TRANSMISIONES PATRIMONIALES	329,055,204.00	265,415,564.90	29,108,389.69	63,639,639.10	85,374,264.66	- 21,734,625.56	-25%
IMPUESTO DE ESPECTACULOS PUB.	6,418,217.00	4,821,866.68	819,240.72	1,596,350.32	1,512,230.47	84,119.85	6%
IMPUESTOS NEGOCIOS JURIDICOS	37,426,390.00	28,008,903.97	3,491,461.06	9,417,486.03	6,695,614.38	2,721,871.65	41%
	\$ 834,276,708.00	\$ 404,123,531.13	\$ 65,318,809.51	\$ 430,153,176.87	\$ 377,492,279.01	\$ 52,660,897.86	14%



CONCEPTO	Ejercicio 2008			Comparativo a Marzo			
	Pronóstico	Por Percibir	Marzo	2008	2007	Variación	%
PAGO DE LICENCIAS	41,963,399.00	24,902,961.42	4,494,016.85	17,060,437.58	23,031,874.99	- 5,971,437.41	-26%
PERM. DE CONSTR. RECON. REMOD.	99,268,909.00	76,205,196.13	8,414,099.91	23,063,712.87	20,985,128.35	2,078,584.52	10%
OTROS SERVICIOS	35,236,532.00	29,969,113.38	3,450,697.79	5,267,418.62	5,529,543.10	- 262,124.48	-5%
ALINEAMIENTOS	2,959,066.00	2,434,403.27	122,129.19	524,662.73	519,581.49	5,081.24	1%
DER. DERIV. DE REV. AVAL. BANC	2,766,959.00	2,022,934.00	226,147.00	744,025.00	580,866.96	163,158.04	28%
ASEO PUBLICO CONTRATADO	4,918,822.00	3,936,219.81	324,713.91	982,602.19	1,533,989.66	- 551,387.47	-36%
AGUA Y ALCANTARILLADO	6,591,606.00	2,586,355.23	669,245.09	4,005,250.77	2,968,641.97	1,036,608.80	35%
RASTROS	18,584,398.00	14,579,027.66	1,335,505.10	4,005,370.34	4,085,658.90	- 80,288.56	-2%
REGISTRO CIVIL	4,206,469.00	3,080,591.00	343,046.50	1,125,878.00	1,016,366.35	109,511.65	11%
CERTIFICACIONES	19,937,032.00	14,651,634.33	1,767,607.52	5,285,397.67	4,739,164.85	546,232.82	12%
ESTACIONAMIENTOS	3,213,708.00	2,257,785.30	280,087.50	955,922.70	811,635.06	144,287.64	18%
DIVERSOS	8,166,578.00	6,147,538.29	474,526.00	2,019,039.71	1,999,439.07	19,600.64	1%
	\$ 247,813,478.00	\$ 182,773,759.82	\$ 21,901,822.36	\$ 65,039,718.18	\$ 67,801,890.75	-\$ 2,762,172.57	-4%




■ DERECHOS Y
REGISTROS

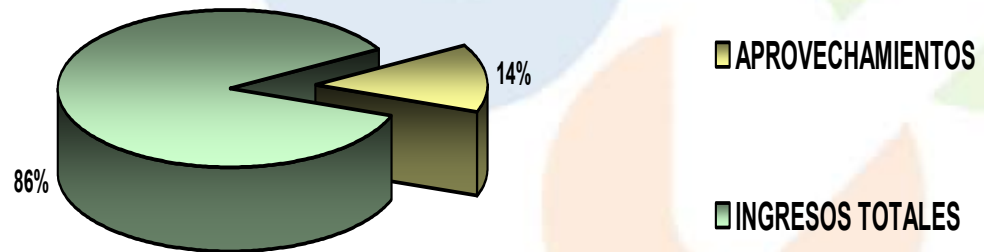
■ INGRESOS
TOTALES



CONCEPTO	Ejercicio 2008			Comparativo a Marzo			
	Pronóstico	Por Percibir	Marzo	2008	2007	Variación	%
BIENES MUEBLES E INMUEBLES	\$ 4,458,559.00	\$ 2,521,399.27	\$ 258,680.58	\$ 1,937,159.73	\$ 1,913,790.11	\$ 23,369.62	1%
OTRAS INSTALACIONES	693,351.00	535,705.50	72,611.00	157,645.50	172,571.50	- 14,926.00	-9%
CEMENTERIOS	5,213,854.00	3,615,599.04	243,513.96	1,598,254.96	1,743,795.68	- 145,540.72	-8%
PISO	30,697,734.00	23,514,493.42	2,141,431.45	7,183,240.58	7,235,891.82	- 52,651.24	-1%
PRODUCTOS DIVERSOS	44,203,658.00	36,405,113.47	2,050,010.96	7,798,544.53	5,984,676.12	1,813,868.41	30%
OTROS PRODUCTOS	103,006.00	78,035.26	7,455.72	24,970.74	29,422.77	- 4,452.03	-15%
	\$ 85,370,162.00	\$ 66,670,345.96	\$ 4,773,703.67	\$ 18,699,816.04	\$ 17,080,148.00	\$ 1,619,668.04	9%

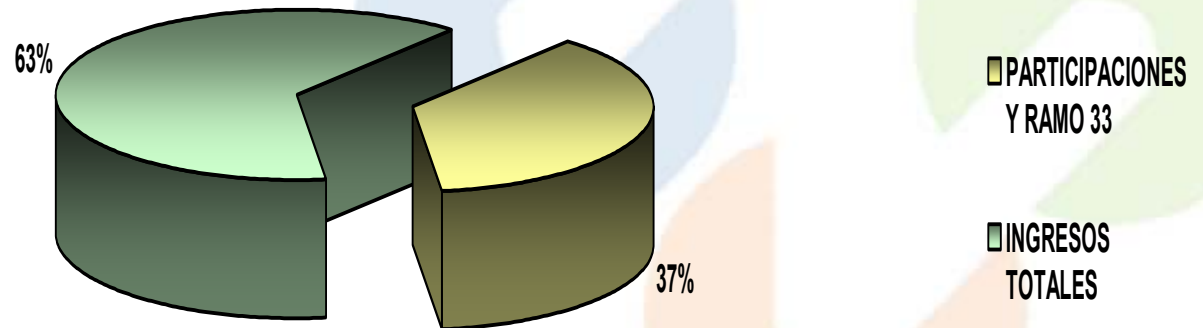


CONCEPTO	Ejercicio 2008			Comparativo a Marzo			
	Pronóstico	Por Percibir	Marzo	2008	2007	Variación	%
	RECARGOS	\$ 18,854,395.00	\$ 16,033,321.36	\$ 768,999.74	\$ 2,821,073.64	\$ 6,290,893.91	-\$ 3,469,820.27
MULTAS	38,692,145.00	32,307,501.15	1,564,894.92	6,384,643.85	9,204,901.89	- 2,820,258.04	-31%
INTERESES COBRADOS A CONTRIB.	403,569.00	242,205.11	52,938.59	161,363.89	106,731.11	54,632.78	51%
DONATIVOS	372,629.00	266,284.81	7,530.00	106,344.19	802,139.82	- 695,795.63	-87%
INDEMNIZACIONES	2,152,362.00	909,057.21	675,035.90	1,243,304.79	351,160.56	892,144.23	254%
OTROS APROVECHAMIENTOS	507,360,799.00	376,012,071.69	130,224,289.22	131,348,727.31	51,915,154.37	79,433,572.94	153%
GASTOS DE EJECUCION Y NOTIFICACION DE ADEUDO	10,660,913.00	8,819,176.29	411,872.49	1,841,736.71	2,611,452.05	- 769,715.34	-29%
CREDITO QUIROGRAFARIO	-	-	-	-	-	-	0%
	\$ 578,496,812.00	\$ 434,589,617.62	\$ 133,705,560.86	\$ 143,907,194.38	\$ 71,282,433.71	\$ 72,624,760.67	102%



 PARTICIPACIONES Y RAMO 33

CONCEPTO	Ejercicio 2008			Comparativo a Marzo			
	Pronóstico	Por Percibir	Marzo	2008	2007	Variación	%
	FEDERALES	\$ 673,477,693.00	\$ 473,017,838.73	\$ 74,553,316.69	\$ 200,459,854.27	\$ 135,460,934.39	\$ 64,998,919.88
ESTATALES	165,491,734.00	119,444,794.00	12,393,107.60	46,046,940.00	38,806,681.60	7,240,258.40	19%
PARTICIPACION EN CORDINACION(DERECHOS MUNICIPALES)	132,848,075.00	132,848,075.00	-	-	27,579,367.36	- 27,579,367.36	-100%
FONDO PARA INFRAEST. SOC.MUNIC	75,468,139.00	49,285,227.85	17,455,274.10	26,182,911.15	21,769,655.34	4,413,255.81	20%
FONDO DE APORT. FORTAL. MUNIC.	380,251,460.00	270,585,122.78	73,110,891.48	109,666,337.22	91,406,600.85	18,259,736.37	20%
RENDIMIENTOS FINANCIEROS DEL FONDO PARA INFRAEST.	1,806,330.00	345,835.40	469,333.47	1,460,494.60	208,966.82	1,251,527.78	599%
RENDIMIENTOS FINANCIEROS FONDO DE APORT. FORTALECI	2,000,000.00	1,238,276.29	270,274.15	761,723.71	86,852.98	674,870.73	777%
	\$ 1,431,343,431.00	\$ 1,046,765,170.05	\$ 178,252,197.49	\$ 384,578,260.95	\$ 315,319,059.34	\$ 69,259,201.61	22%



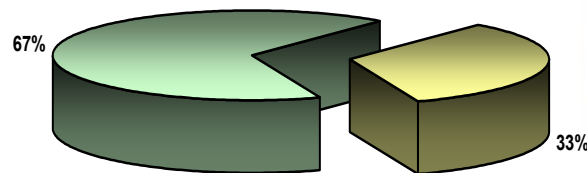
 EGRESOS

	MES		ACUMULADO	
SERVICIOS PERSONALES	\$ 66,221,525.21	30.77 %	\$ 178,395,995.72	33.30 %
MANTENIMIENTO DE LOS SERVICIOS ADMINISTRATIVOS	9,494,845.56	4.41 %	22,463,652.66	4.19 %
MANTENIMIENTO DE LOS SERVICIOS PÚBLICOS	19,707,142.73	9.16 %	43,771,822.28	8.17 %
MANTENIMIENTO DE LOS SERVICIOS SOCIALES Y ASISTEN	44,436,080.62	20.65 %	105,695,313.52	19.73 %
INVERSIONES (BIENES MUEBLES DE CAPITAL)	15,409,944.62	7.16 %	23,777,336.26	4.44 %
CONSTRUCCIONES (OBRA PUBLICA).	13,449,347.78	6.25 %	37,753,259.66	7.05 %
DEUDA PÚBLICA	989,063.78	0.46 %	24,557,993.46	4.58 %
FONDO DE APORTACIONES FEDERALES (RAMO)/CONVEN	45,521,462.90	21.15 %	99,317,843.92	18.54 %
RESPONSABILIDAD PATRIMONIAL	0.00	0.00 %	0.00	0.00 %
EGRESOS TOTALES	\$ 215,229,413.20	100.00 %	\$ 535,733,217.48	100.00 %



 **SERVICIOS PERSONALES**

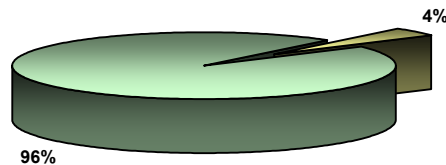
CONCEPTO	Ejercicio 2008			Comparativo a Marzo			
	Presupuesto	Por Ejercer	Marzo	2008	2007	Variación	%
SUELDOS Y SALARIOS A PERS. SIND. Y DE CONFIANZA	\$ 495,233,240.00	\$ 384,854,697.57	\$ 36,734,183.24	\$ 110,378,542.43	\$ 142,297,783.88	-\$ 31,919,241.45	-22%
SUELDOS Y SALARIOS A PERSONAL SUPERNUMERARIO	41,765,039.00	30,823,783.83	3,647,417.36	10,941,255.17	5,731,952.75	5,209,302.42	91%
ESTIMULO A LA PERSEVERANCIA	-	-	-	-	4,331,768.60	- 4,331,768.60	-100%
SERVICIOS EXTRAORDINARIOS	5,887,968.00	4,324,590.88	604,151.57	1,563,377.12	2,551,971.21	- 988,594.09	-39%
QUINQUENIO	12,382,339.00	9,599,980.76	935,604.06	2,782,358.24	3,710,460.02	- 928,101.78	-25%
AYUDA PARA DESPENSA	53,522,820.00	40,014,820.50	4,488,715.06	13,507,999.50	12,785,473.23	722,526.27	6%
AYUDA PARA TRANSPORTE	23,853,868.00	17,234,346.39	2,209,130.76	6,619,521.61	8,252,903.44	- 1,633,381.83	-20%
TIEMPO EXTRA	11,886,988.00	10,808,256.93	519,988.09	1,078,731.07	1,055,575.86	23,155.21	2%
AGUINALDOS	72,638,650.00	72,481,015.49	14,093.61	157,634.51	537,315.11	- 379,680.60	-71%
CUOTAS AL IMSS	39,720,741.00	30,967,709.34	2,723,842.97	8,753,031.66	7,880,038.47	872,993.19	11%
SEGUROS DE VIDA	7,000,000.00	7,000,000.00	-	-	-	-	0%
APORTACIONES A PENSIONES DEL ESTADO	58,628,667.00	45,348,979.93	7,115,629.47	13,279,687.07	10,944,120.84	2,335,566.23	21%
APORTACION A MUTUALIDAD DE EMPLEADOS	600,000.00	567,762.20	11,930.00	32,237.80	11,505.00	20,732.80	180%
AYUDA PARA GASTOS FUNERARIOS AL PERSONAL	600,000.00	561,346.80	38,653.20	38,653.20	67,890.77	- 29,237.57	-43%
INDEMNIZACIONES	10,000,000.00	5,889,183.44	2,187,356.83	4,110,816.56	10,471,424.27	- 6,360,607.71	-61%
PRIMA VACACIONAL	7,263,865.00	2,199,603.17	4,957,865.74	5,064,261.83	8,031,521.97	- 2,967,260.14	-37%
ROMERIA HORAS EXTRAS	1,250,000.00	1,248,466.06	-	1,533.94	-	1,533.94	100%
GASTOS MEDICOS	3,000,000.00	2,920,749.01	29,963.25	79,250.99	123,443.07	- 44,192.08	-36%
RECONOCIMIENTO DIAS ESPECIALES	21,791,595.00	21,784,491.98	3,000.00	7,103.02	6,358,638.81	- 6,351,535.79	-100%
ESTIMULO A LA PRODUCTIVIDAD Y EFICIENCIA	700,000.00	700,000.00	-	-	-	-	0%
ESTIMULOS A LA ASISTENCIA Y PUNTUALIDAD	700,000.00	700,000.00	-	-	-	-	0%
TOTAL	\$ 868,425,780.00	\$ 690,029,784.28	\$ 66,221,525.21	\$ 178,395,995.72	\$ 225,143,787.30	-\$ 46,747,791.58	-21%



■ SERVICIOS PERSONALES

■ EGRESOS TOTALES

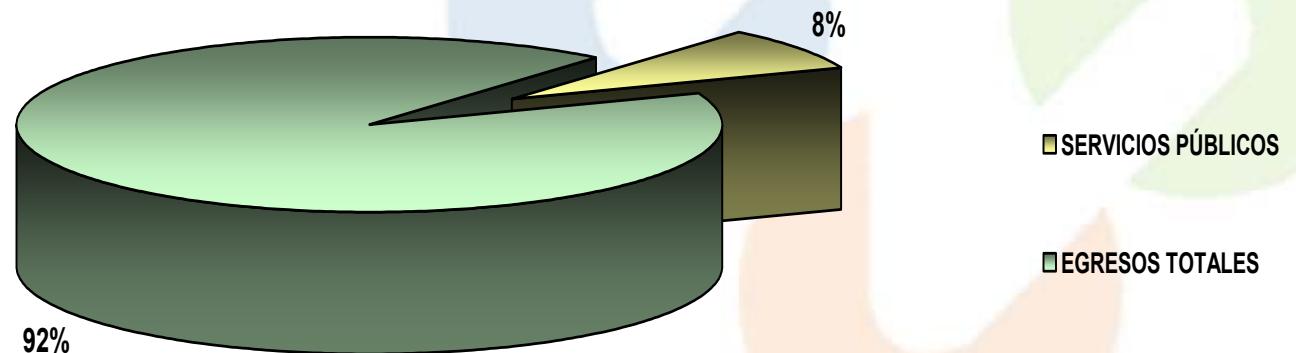
CONCEPTO	Ejercicio 2008			Comparativo a Marzo			
	Presupuesto	Por Ejercer	Marzo	2008	2007	Variación	%
PAPELERÍA Y ARTÍCULOS DE ESCRITORIO	\$ 4,000,000.00	\$ 2,650,636.06	\$ 1,251,815.14	\$ 1,349,363.94	\$ 1,165,221.02	\$ 184,142.92	16%
LIBROS, REVISTAS, PERIÓDICOS Y SUSCRIPCIONES	1,300,000.00	766,224.03	190,372.99	533,775.97	171,702.72	362,073.25	211%
VESTUARIO, UNIFORMES Y BLANCOS	3,200,000.00	2,666,410.12	515,879.88	533,589.88	17,777.37	515,812.51	2902%
MATERIAL DE FOTOGRAFÍA, EDICION DE VÍDEO, AUDIO Y	1,530,000.00	1,519,236.00	10,764.00	10,764.00	16,675.00	5,911.00	-35%
AGUA POTABLE	450,000.00	365,564.00	42,189.50	84,436.00	49,299.00	35,137.00	71%
MATERIALES Y ÚTILES DE IMPRESIÓN Y REPRODUCCIÓN	700,000.00	646,784.02	22,663.34	53,215.98	42,877.13	10,338.85	24%
ACCESORIOS, MATERIALES Y ÚTILES PARA PROCESAMIENTO	3,300,000.00	3,092,130.01	58,247.17	207,869.99	115,959.79	91,910.20	79%
IMPRESOS, REPRODUCCIONES , EDICIONES Y ENCUADERNAC	7,000,000.00	6,442,179.56	317,800.95	557,820.44	76,543.83	481,276.61	629%
MATERIAL DIDÁCTICO	1,100,000.00	1,100,000.00	-	-	-	-	0%
SERVICIO TELEFÓNICO	7,000,000.00	5,654,502.88	568,406.68	1,345,497.12	867,103.96	478,393.16	55%
TELÉGRAFOS, CORREOS Y MENSAJERÍA	1,600,000.00	1,399,348.38	200,651.62	200,651.62	-	200,651.62	100%
DIFUSIÓN Y MEDIOS DE COMUNICACIÓN	25,000,000.00	21,111,036.30	530,600.00	3,888,963.70	15,957.00	3,873,006.70	24272%
SEGUROS Y FIANZAS	11,000,000.00	10,932,949.61	65,883.63	67,050.39	158,502.38	91,451.99	-58%
REFRENDOS TENENCIAS Y GASTOS DE GESTION VEHICULAR	2,000,000.00	2,000,000.00	-	-	299,838.45	299,838.45	-100%
HONORARIOS	13,000,000.00	11,220,099.72	542,557.20	1,779,900.28	3,135,910.08	1,356,009.80	-43%
ALIMENTACION PARA SERVIDORES PÚBLICOS MUNICIPALES	500,000.00	489,281.00	5,200.00	10,719.00	10,628.87	90.13	1%
CAPACITACIÓN AL PERSONAL	5,000,000.00	4,990,727.65	3,750.00	9,272.35	16,968.20	7,695.85	-45%
MANUTENCIÓN Y ALIMENTACIÓN DE SEMOVIENTES	2,200,000.00	2,121,868.75	61,331.25	78,131.25	546,032.20	467,900.95	-86%
GASTOS DE VIAJE	1,600,000.00	1,532,519.81	10,809.04	67,480.19	11,144.07	56,336.12	506%
UTENSILIOS PARA EL SERVICIO DE ALIMENTACIÓN	100,000.00	97,836.85	-	2,163.15	-	2,163.15	100%
IMPUESTOS Y DERECHOS	2,760,000.00	2,757,600.00	600.00	2,400.00	262,846.00	260,446.00	-99%
ESTUDIOS Y PROYECTOS	5,000,000.00	5,000,000.00	-	-	-	-	100%
INTERESES Y GASTOS FINANCIEROS	4,000,000.00	1,526,061.62	484,938.98	2,473,938.38	44,093.47	2,429,844.91	5511%
ALIMENTACIÓN PARA INTERNOS Y GASTOS DE TRASLADO DE	350,000.00	313,047.14	24,531.87	36,952.86	22,729.42	14,223.44	63%
REINTEGROS E INCENTIVOS FISCALES	22,000,000.00	16,991,860.22	2,617,536.78	5,008,139.78	2,303,087.30	2,705,052.48	117%
SUMINISTROS DIVERSOS Y GASTOS MENORES (FONDO REVOL	7,800,000.00	6,764,881.33	545,960.65	1,035,118.67	819,388.25	215,730.42	26%
MATERIAL Y ÚTILES DE LIMPIEZA	1,000,000.00	923,015.07	31,864.06	76,984.93	54,703.10	22,281.83	41%
ENERGÍA ELÉCTRICA	11,500,000.00	9,517,287.00	909,779.00	1,982,713.00	2,505,189.00	522,476.00	-21%
ALQUILER DE BIENES INMUEBLES	4,500,000.00	3,601,704.44	403,111.38	898,295.56	571,467.28	326,828.28	57%
ALQUILER DE BIENES MUEBLES	1,500,000.00	1,458,600.00	20,700.00	41,400.00	12,586.75	28,813.25	229%
GASTOS DE PROMOCIÓN Y DESARROLLO TURÍSTICO Y ECON	14,800,000.00	14,714,140.53	24,000.00	85,859.47	6,095.00	79,764.47	1309%
MANTENIMIENTO Y CONSERVACIÓN DE MOBILIARIO Y EQUIP	9,000,000.00	8,958,815.24	32,900.45	41,184.76	64,810.25	23,625.49	-36%
GASTOS IMPREVISTOS	12,550,000.00	12,550,000.00	-	-	-	-	0%
GASTOS DE REGULARIZACION DE ASENTAMIENTOS IRREGULA	15,000,000.00	15,000,000.00	-	-	-	-	0%
MEDICINAS Y PRODUCTOS FARMACEUTICOS	600,000.00	600,000.00	-	-	-	-	0%
TOTAL	\$ 203,940,000.00	\$ 181,476,347.34	\$ 9,494,845.56	\$ 22,463,652.66	\$ 13,385,136.89	\$ 9,078,515.77	68%



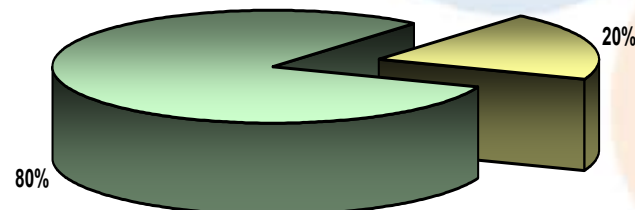
■ SERVICIOS ADMINISTRATIVOS

■ EGRESOS TOTALES

CONCEPTO	Ejercicio 2008			Comparativo a Marzo			
	Presupuesto	Por Ejercer	Marzo	2008	2007	Variación	%
PRENDAS DE PROTECCIÓN	\$ 1,500,000.00	\$ 1,360,554.25	\$ 76,604.95	\$ 139,445.75	-	139,445.75	100%
REFACCIONES, ACCESORIOS Y HERRAMIENTAS MENORES	900,000.00	893,675.00	6,325.00	6,325.00	20,862.06	14,537.06	-70%
COMBUSTIBLES ADITIVOS Y LUBRICANTES	49,000,000.00	41,252,410.65	3,494,099.81	7,747,589.35	2,470,068.31	5,277,521.04	214%
ALUMBRADO PÚBLICO	138,000,000.00	109,558,375.00	11,676,854.22	28,441,625.00	-	28,441,625.00	100%
MANTENIMIENTO DE INMUEBLES	16,500,000.00	15,541,107.74	466,327.69	958,892.26	659,266.91	299,625.35	45%
MANTENIMIENTO DEL SERVICIO DE ASEO PÚBLICO	11,000,000.00	9,419,950.13	950,663.49	1,580,049.87	621,143.21	958,906.66	100%
MANTENIMIENTO DE PARQUES Y JARDINES, ZOOLOGICO Y A	7,600,000.00	7,530,520.08	69,479.92	69,479.92	62,295.99	7,183.93	12%
MANTENIMIENTO DE VEHICULOS	41,000,000.00	37,605,131.62	1,985,427.22	3,394,868.38	1,175,348.93	2,219,519.45	189%
MANTENIMIENTO DE MAQUINARIA Y EQUIPO DE TRABAJO	10,000,000.00	9,159,901.85	634,424.91	840,098.15	8,682.50	831,415.65	9576%
S.I.A.P.A.	400,000.00	386,475.00	9,569.00	13,525.00	5,393.35	8,131.65	151%
MANTENIMIENTO Y CONS. DE LOS SERVICIOS PÚBLICOS	27,562,500.00	26,982,576.40	337,366.52	579,923.60	582,251.10	2,327.50	0%
MANTENIMIENTO DIVERSO Y GASTOS VARIOS	550,000.00	550,000.00	-	-	-	-	0%
	\$ 304,012,500.00	\$ 260,240,677.72	\$ 19,707,142.73	\$ 43,771,822.28	\$ 5,605,312.36	\$ 38,166,509.92	681%



CONCEPTO	Ejercicio 2008			Comparativo a Marzo			
	Presupuesto	Por Ejercer	Marzo	2008	2007	Variación	%
SUBSIDIO A LOS SERVS. MEDICOS Y ASISTENCIALES	\$ 178,195,500.00	\$ 118,797,000.00	\$ 29,699,250.00	\$ 59,398,500.00	\$ 56,570,000.00	\$ 2,828,500.00	5%
SUBSIDIO AL DIF	112,798,245.00	84,598,683.75	9,399,853.75	28,199,561.25	43,173,905.00	- 14,974,343.75	-35%
SUBSIDIO AL CONSEJO MUNICIPAL DEL DEPORTE	40,000,000.00	29,900,000.00	3,800,000.00	10,100,000.00	10,000,000.00	100,000.00	1%
ACTIVIDADES CULTURALES Y ARTISTICAS	15,950,000.00	14,818,366.19	497,815.15	1,131,633.81	312,277.00	819,356.81	262%
ACTIVIDADES CÍVICAS	3,000,000.00	2,921,880.25	10,644.40	78,119.75	6,802.25	71,317.50	1048%
APOYO AGROPECUARIO	10,000,000.00	10,000,000.00	-	-	-	-	0%
PROGRAMA DE CIUDADES HERMANAS	1,000,000.00	1,000,000.00	-	-	-	-	0%
ACTIVIDADES SOCIALES	4,000,000.00	3,600,950.90	106,084.32	399,049.10	19,744.35	379,304.75	1921%
APOYOS	43,450,000.00	38,169,369.22	911,496.50	5,280,630.78	3,611,400.00	1,669,230.78	46%
ROMERÍA GASTOS VARIOS	1,600,000.00	1,600,000.00	-	-	-	-	0%
SUBSIDIO A LAS ESCUELAS	15,000,000.00	13,937,061.17	10,936.50	1,062,938.83	2,106.06	1,060,832.77	50370%
CONGRESOS, CONVENCIONES, EXPOSICIONES Y VARIOS	3,000,000.00	3,000,000.00	-	-	-	-	0%
INSTITUTO METROPOLITANO DE PLANEACIÓN	-	-	-	-	-	-	0%
BIBLIOTECAS PUBLICAS	1,000,000.00	955,120.00	-	44,880.00	-	44,880.00	100%
APORTACION MUNICIPAL A PROGRAMAS ESTATALES Y FEDER	9,500,000.00	9,500,000.00	-	-	-	-	0%
SUBSIDIO A INFRAESTRUCTURA COMUDE	25,000,000.00	25,000,000.00	-	-	-	-	0%
	\$ 463,493,745.00	\$ 357,798,431.48	\$ 44,436,080.62	\$ 105,695,313.52	\$ 113,696,234.66	-\$ 8,000,921.14	-7%

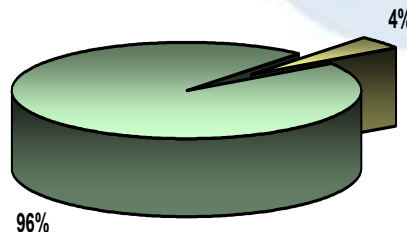


■ SERVICIOS SOC. Y ASISTENCIALES

■ EGRESOS TOTALES



CONCEPTO	Ejercicio 2008			Comparativo a Marzo			
	Presupuesto	Por Ejercer	Marzo	2008	2007	Variación	%
MOBILIARIO Y EQUIPO DE OFICINA	\$ 5,000,000.00	\$ 4,749,530.64	\$ 110,384.84	\$ 250,469.36	\$ 13,683.85	\$ 236,785.51	1730%
EQUIPO DE CÓMPUTO	26,500,000.00	26,180,626.60	280,158.40	319,373.40	549,082.81	- 229,709.41	-42%
EQUIPO DE FOTOGRAFÍA, VÍDEO, FOTOCOPIADO Y MICROFI	19,000,000.00	18,993,228.67	2,376.01	6,771.33	-	6,771.33	100%
EQUIPO DE INGENIERÍA Y DISEÑO	3,400,000.00	3,397,564.07	-	2,435.93	-	2,435.93	100%
EQUIPOS Y APARATOS DE COMUNICACIÓN	50,300,000.00	50,300,000.00	-	-	-	-	0%
EDIFICIOS Y LOCALES	-	-	-	-	-	-	0%
TERRENOS	-	-	-	-	-	-	0%
ADJUDICACIONES, EXPROPIACIONES E INDEMNIZACIONES	10,000,000.00	9,072,825.38	494,695.91	927,174.62	454,047.30	473,127.32	104%
EQUIPO DE SONIDO	300,000.00	300,000.00	-	-	-	-	0%
REMANENETE DEL CREDITO DE INVERSION	-	-	-	-	-	-	0%
MAQUINARIA Y EQUIPO DIVERSO	22,507,000.00	16,218,467.12	191,232.88	6,288,532.88	-	6,288,532.88	100%
HERRAMIENTAS MAYORES	5,450,000.00	5,415,511.50	27,140.00	34,488.50	8,975.75	25,512.75	284%
ARMAMENTO Y EQUIPO DE SEGURIDAD	16,000,000.00	13,759,443.50	2,240,556.50	2,240,556.50	-	2,240,556.50	100%
VEHÍCULOS Y EQUIPO MÓVIL	71,000,000.00	57,386,989.92	12,050,010.07	13,613,010.08	-	13,613,010.08	100%
SEMOVIENTES	850,000.00	850,000.00	-	-	-	-	0%
EQUIPOS VARIOS	6,200,000.00	6,105,476.34	13,390.01	94,523.66	-	94,523.66	100%
	\$ 236,507,000.00	\$ 212,729,663.74	\$ 15,409,944.62	\$ 23,777,336.26	\$ 1,025,789.71	\$ 22,751,546.55	2218%

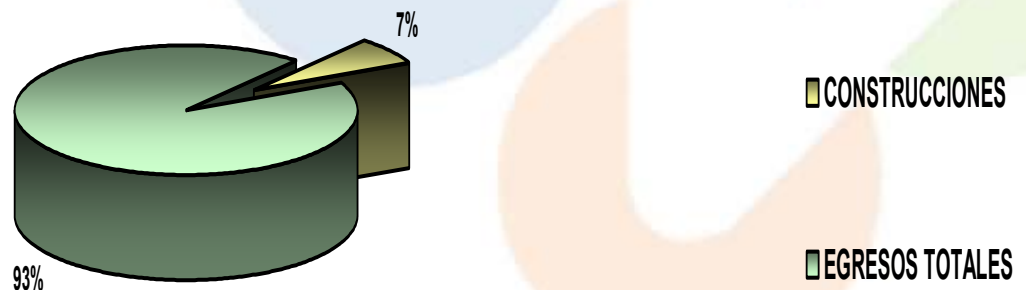


 **INVERSIONES**


 **EGRESOS TOTALES**



CONCEPTO	Ejercicio 2008			Comparativo a Marzo			
	Presupuesto	Por Ejercer	Marzo	2008	2007	Variación	%
OBRA PÚBLICA	\$ 580,695,827.00	\$ 543,379,896.17	\$ 13,197,215.98	\$ 37,315,930.83	\$ -	\$ 37,315,930.83	100%
OBRA PÚBLICA DE DESARROLLO SOCIAL	-	-	-	-	621,478.00	- 621,478.00	-100%
OBRA PÚBLICA DE CONSERVACIÓN Y MANTENIMIENTO	-	-	-	-	480,335.47	- 480,335.47	-100%
OBRA PÚBLICA DE CONTINGENCIA	-	-	-	-	-	-	0%
OBRA PÚBLICA DE EJERCICIO 2006 Y ANTERIORES	28,569,810.00	28,132,481.17	252,131.80	437,328.83	3,491,529.90	- 3,054,201.07	-87%
CONSEJO DE COLABORACIÓN MUNICIPAL	-	-	-	-	-	-	0%
PROGRAMA ESFUERZOS COMPARTIDOS Y COMUNIDAD DIGNA	-	-	-	-	121,993.92	- 121,993.92	-100%
REMANENTE DEL CREDITO DE OBRA PUBLICA	-	-	-	-	9,069,112.96	- 9,069,112.96	-100%
PROYECTO PROGRAMA DE SUELO URBANO PARA VIVIENDA P.	-	-	-	-	-	-	0%
	\$ 609,265,637.00	\$ 571,512,377.34	\$ 13,449,347.78	\$ 37,753,259.66	\$ 13,784,450.25	\$ 23,968,809.41	174%



CONCEPTO	Ejercicio 2008			Comparativo a Marzo			
	Presupuesto	Por Ejercer	Marzo	2008	2007	Variación	%
FONDO DE RESERVA D FIDEICOMISO POR FINANCIAMIENTOS	\$ 7,780,000.00	\$ 7,780,000.00	\$ -	\$ -	\$ -	\$ -	0%
GASTOS FINANCIEROS DERIVADOS DEL FIDEICOMISO FINAN	1,250,000.00	1,250,000.00	-	-	-	-	0%
AMORTIZACIÓN Y/O PAGO DE CRÉDITOS	-	-	-	-	-	-	0%
PAGO DE INTERES	42,000,000.00	41,455,555.56	544,444.44	544,444.44	-	544,444.44	100%
FONDOS DE RESERVA EN FIDEICOMISO DE CERTIFICADOS B	-	-	-	-	-	-	0%
GASTOS FINANCIEROS DERIVADOS DEL FIDEICOMISO DE C.	-	-	-	-	-	-	0%
ADEFAS A PROVEEDORES DE BIENES Y SERVICIOS	30,000,000.00	5,986,450.98	444,619.34	24,013,549.02	17,594,911.62	6,418,637.40	36%
ADEFAS POR CONCEPTOS DE SERVICIOS PERSONALES	-	-	-	-	24,870.74	24,870.74	-100%
DEVOLUCIÓN DE INGRESOS PERCIBIDOS INDEBIDAMENTE EN	-	-	-	-	2,210,033.68	2,210,033.68	-100%
	\$ 81,030,000.00	\$ 56,472,006.54	\$ 989,063.78	\$ 24,557,993.46	\$ 19,829,816.04	\$ 4,728,177.42	24%



■ DEUDA PÚBLICA

■ EGRESOS TOTALES





MUNICIPIO DE ZAPOPAN, JALISCO

**TESORERIA MUNICIPAL
DIRECCION DE CONTABILIDAD**

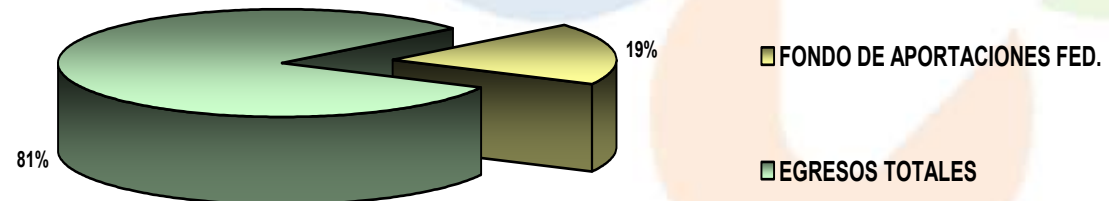
ESTADO DE DEUDA PÚBLICA AL 31 DE MARZO 2008.

CREDITO	ACREEDOR	CONCEPTO	MONTO DE CREDITO	INTERES PAGADO	FONDO CAPITAL	SALDO
CRÉDITO SIMPLE	Banco Nacional de México, S.A.	Obra Pública Productiva.	\$550,000,000.00			\$550,000,000.00
			Marzo-08	544,444.44	-	\$ 550,000,000.00
		SUB-TOTAL	\$550,000,000.00	\$ 544,444.44	\$ -	\$ 550,000,000.00
TOTAL DEUDA PÚBLICA						\$ 550,000,000.00



 FONDO DE APORTACIONES FEDERALES

CONCEPTO	Ejercicio 2008			Comparativo a Marzo			
	Presupuesto	Por Ejercer	Marzo	2008	2007	Variación	%
FONDO DE INFRAESTRUCTURA SOCIAL	\$ 73,594,732.00	\$ 73,594,732.00	\$ -	\$ -	\$ -	\$ -	0%
OBRA DE INFRAEST. SOCIAL 2006 Y EJERCICIOS ANTER	78,979,787.00	71,892,440.77	2,958,713.93	7,087,346.23	799,559.39	6,287,786.84	786%
OBRA DE INFRAESTRUCTURA SOCIAL DE EJERCICIO 2006	-	-	-	-	2,676,461.97	2,676,461.97	-100%
DESARROLLO INSTITUCIONAL	1,471,895.00	1,471,895.00	-	-	-	-	0%
GASTOS INDIRECTOS	2,207,842.00	2,207,842.00	-	-	-	-	0%
SUELDOS Y SALARIOS A PERS. SIND. Y DE CONFIANZA	341,234,773.00	260,449,166.98	31,117,857.30	80,785,606.02	-	80,785,606.02	100%
ALUMBRADO PUBLICO	-	-	-	-	18,052,506.22	18,052,506.22	-100%
FONDO DE FORTALECIMIENTO REMANENTE AÑOS ANTERIORES	19,901,182.00	8,456,290.33	11,444,891.67	11,444,891.67	9,854,566.94	1,590,324.73	16%
AMORTIZACIÓN Y/O PAGOS DE CRÉDITOS	-	-	-	-	34,849,998.00	34,849,998.00	-100%
PAGO DE INTERESES	-	-	-	-	10,366,673.22	10,366,673.22	-100%
FONDOS DE RESERVA EN FIDEICOMISO DE CERTIFICADOS B	-	-	-	-	-	-	0%
GASTOS FINANCIEROS DERIVADOS DEL FIDEICOMISO DE C.	-	-	-	-	39,840.60	39,840.60	-100%
ADEFAS A PROVEEDORES DE BIENES Y SERVICIOS	-	-	-	-	-	-	0%
DEVOLUCIÓN DE INGRESOS PERCIBIDOS INDEBIDAMENTE EN	-	-	-	-	-	-	0%
VESTUARIO Y EQUIPO PARA EL PERSONAL DE SEGURIDAD P	8,773,106.00	8,773,106.00	-	-	-	-	0%
ADQUISICIONES DE VEHÍCULOS DE SEGURIDAD PÚBLICA	10,676,000.00	10,676,000.00	-	-	-	-	0%
ARMAMENTO Y EQUIPO DE SEGURIDAD	-	-	-	-	-	-	0%
PRENDAS DE PROTECCIÓN PARA SEGURIDAD PÚBLICA	-	-	-	-	-	-	0%
VEHÍCULOS PARA ASEO PÚBLICO	21,567,581.00	21,567,581.00	-	-	-	-	0%
DIVERSAS EROGACIONES	-	-	-	-	1,380.00	1,380.00	-100%
	\$ 558,406,898.00	\$ 459,089,054.08	\$ 45,521,462.90	\$ 99,317,843.92	\$ 76,640,986.34	\$ 22,676,857.58	30%



 RESPONSABILIDAD PATRIMONIAL

CONCEPTO	Ejercicio 2008			Comparativo a Marzo			
	Presupuesto	Por Ejercer	Marzo	2008	2007	Variación	%
	INDEMNIZACIONES POR RESPONSABILIDAD PATRIMONIAL	\$ 1,000,000.00	\$ 1,000,000.00	\$ -	\$ -	\$ -	\$ -
	\$ 1,000,000.00	\$ 1,000,000.00	\$ -	\$ -	\$ -	\$ -	0%



 EXISTENCIAS

EXISTENCIAS AL INICIO DEL EJERCICIO	\$	203,381,900.68
(+) INGRESOS TOTALES DEL EJERCICIO	\$	1,042,378,166.42
(-) EGRESOS TOTALES DEL EJERCICIO	\$	535,733,217.48
EXISTENCIAS AL 31 DE MARZO DE 2008.	\$	<u>710,026,849.62</u>

